



บันทึกข้อความ

ส่วนราชการ สำนักปลัด องค์การบริหารส่วนตำบลโนนสมบูรณ์ อำเภอเดชอุดม จังหวัดอุบลราชธานี

ที่ อบ ๘๓๖๐๑/๙๘๓

วันที่ ๒๑ กันยายน ๒๕๖๔

เรื่อง รายงานผลคะแนนการประเมินคุณธรรมและความโปร่งใสในการดำเนินงานของหน่วยงานภาครัฐ (Integrity and Transparency Assessment: ITA) ประจำปีงบประมาณ พ.ศ. ๒๕๖๔

เรียน นายองค์การบริหารส่วนตำบลโนนสมบูรณ์

อ้างถึง หนังสือสำนักงาน ป.ป.ช.ประจำจังหวัดอุบลราชธานี ที่ ปช. ๐๐๔๐ (อบ)/ว๐๐๒๑ ลงวันที่ ๓๑ สิงหาคม ๒๕๖๔ เรื่อง ขอแจ้งประกาศผลการประเมินคุณธรรมและความโปร่งใสในการดำเนินงานของหน่วยงานภาครัฐ (Integrity and Transparency Assessment: ITA) ประจำปีงบประมาณ พ.ศ. ๒๕๖๔

เรื่องเดิม

ตามที่สำนักงานคณะกรรมการป้องกันและปราบปรามการทุจริตแห่งชาติ (สำนักงาน ป.ป.ช.) ได้ทำการประเมินคุณธรรมและความโปร่งใสในการดำเนินงานของหน่วยงานภาครัฐ (Integrity and Transparency Assessment : ITA) ประจำปีงบประมาณ พ.ศ. ๒๕๖๔ ซึ่งเป็นการประเมินที่มีจุดมุ่งหมายที่จะก่อให้เกิดการปรับปรุงพัฒนาด้านคุณธรรมและความโปร่งใสในหน่วยงานภาครัฐ โดยถือเป็นการประเมินที่ครอบคลุมหน่วยงานภาครัฐทั่วประเทศ เพื่อให้หน่วยงานที่เข้าร่วมการประเมินฯ ได้รับทราบคุณลักษณะและสถานการณ์ดำเนินงานในด้านคุณธรรมและความโปร่งใส เพื่อใช้เป็นข้อมูลประกอบการปรับปรุงแก้ไขและพัฒนาหน่วยงานภาครัฐให้มีคุณธรรมและความโปร่งใสในการดำเนินงานภายใต้มาตรฐานเดียวกันทั่วประเทศ และตามประกาศจากสำนักงานคณะกรรมการป้องกันและปราบปรามการทุจริตแห่งชาติ (สำนักงาน ป.ป.ช.) เรื่อง ปฏิทินการประเมินคุณธรรมและความโปร่งใสในการดำเนินงานของหน่วยงานภาครัฐ ประจำปีงบประมาณ พ.ศ. ๒๕๖๔ ลงวันที่ ๘ มกราคม ๒๕๖๔ นั้น

บัดนี้ สำนักงานคณะกรรมการป้องกันและปราบปรามการทุจริตแห่งชาติ ได้ทำการประมวลผลตรวจประเมินให้คะแนนตามตัวชี้วัด ๓ แบบวัด คือ แบบวัดการรับรู้ของผู้มีส่วนได้ส่วนเสียภายใน (IIT) แบบวัดการรับรู้ของผู้มีส่วนได้ส่วนเสียภายนอก (EIT) และแบบตรวจการเปิดเผยข้อมูลสาธารณะ (OIT) ตามประกาศสำนักงาน ป.ป.ช. เรื่อง ผลคะแนนการประเมินคุณธรรมและความโปร่งใสในการดำเนินงานของหน่วยงานภาครัฐ (Integrity and Transparency Assessment : ITA) ประจำปีงบประมาณ พ.ศ. ๒๕๖๔ ลงวันที่ ๒๖ สิงหาคม พ.ศ.๒๕๖๔ เป็นที่เรียบร้อยแล้ว

ข้อเท็จจริง

๑. จากบันทึกข้อความ ข้างต้น ได้มีการกำหนดตัวชี้วัดไว้ เพื่อใช้เป็นกรอบในการดำเนินการประเมินคุณธรรมและความโปร่งใส เพื่อใช้เป็นกรอบในการรองรับการประเมิน ปีงบประมาณ พ.ศ.๒๕๖๕ (เอกสารแนบ ๑)

๒. สำหรับ คะแนนการประเมินคุณธรรมและความโปร่งใสในการดำเนินงานของหน่วยงานภาครัฐ (Integrity and Transparency Assessment: ITA) ประจำปีงบประมาณ พ.ศ. ๒๕๖๔ องค์การบริหารส่วนตำบลโนนสมบูรณ์ มีคะแนนรวม ๗๘.๕๖ จากคะแนนเต็ม ๑๐๐ คะแนน ระดับผลการประเมินอยู่ในระดับ B เปรียบเทียบกับปีที่ผ่านมา คะแนนเพิ่มขึ้น + ๑๕.๗๙ เปรียบเทียบกับเกณฑ์การประเมิน คือไม่ผ่านการประเมิน ผลการประเมินปรากฏตาม (เอกสารแนบ ๒)

๓. ผู้รับผิดชอบได้นำผลประเมินของปีงบประมาณ พ.ศ.๒๕๖๓, ปีงบประมาณ พ.ศ.๒๕๖๔ และ มาเปรียบเทียบ เพื่อวิเคราะห์ผลการประเมินทั้ง ๒ ปี ว่ามีข้อแตกต่างกันอย่างไร เพื่อกำหนดแนวทางในการแก้ไขใน ปีงบประมาณ พ.ศ.๒๕๖๕ ต่อไป

ข้อเสนอแนะ

จากข้อเท็จจริง ดังกล่าวข้างต้น เป็นการพิจารณา

๑. แจ้งผลการประเมินฯ ประจำปีงบประมาณ พ.ศ.๒๕๖๔ ให้บุคลากรภายในองค์การบริหารส่วน ตำบลโนนสมบูรณ์ รับทราบและเผยแพร่ผ่านเว็บไซต์ ให้บุคคลภายนอกทราบโดยทั่วกัน

๒. นำข้อเสนอแนะจากการประเมินครั้งนี้ไปปรับปรุง เพื่อรองรับการประเมินปีงบประมาณถัดไป

๓. กำหนดตัวชี้วัดของปีงบประมาณ พ.ศ. ๒๕๖๕ และแจ้งให้บุคลากรภายในองค์การบริหารส่วน ตำบลโนนสมบูรณ์ รับทราบเพื่อเป็นกรอบในการเตรียมความพร้อมรับการประเมิน ITA ปีงบประมาณ พ.ศ.๒๕๖๕ ต่อไป

จึงเรียนมาเพื่อโปรดพิจารณา




(นางสาวอรุณี นามวงศ์)

นักวิเคราะห์นโยบายและแผนชำนาญการ

ความเห็นหัวหน้าสำนักปลัดองค์การบริหารส่วนตำบล

- เพื่อโปรดพิจารณา




(นางหทัยกาญจน์ วันแก้ว)

หัวหน้าสำนักปลัด

ความเห็นรองปลัดองค์การบริหารส่วนตำบล

- กรณ กวพงษ์เพ็ญใจ เลขที่ ๐



(นางวารารัตน์ สารพัฒน์)

รองปลัดองค์การบริหารส่วนตำบล

ความเห็นปลัดองค์การบริหารส่วนตำบล


- กรณ.พ.

(นายวรรณภณ หวีชัย)

ปลัดองค์การบริหารส่วนตำบล

ข้อสั่งการนายกองค์การบริหารส่วนตำบล

กรณ.พ.



(นายสมควร จารีย์)

นายกองค์การบริหารส่วนตำบลโนนสมบูรณ์



รายงานผลการประเมินคุณธรรมและความโปร่งใสในการ
ดำเนินงานของหน่วยงานภาครัฐ
(Integrity and Transparency Assessment : ITA)

ประจำปีงบประมาณ พ.ศ. 2564

องค์การบริหารส่วนตำบลโนนสมบูรณ์
อำเภอเดชอุดม จังหวัดอุบลราชธานี

ตารางแสดงข้อมูลคะแนนที่ได้รับการประเมินเปรียบเทียบกับเกณฑ์ระดับผลการประเมิน ที่ ปชช. กำหนด ในปี พ.ศ.๒๕๖๕

เกณฑ์ระดับผลการประเมินผล	
เกณฑ์การประเมินผลและการรายงานผลการประเมิน จะเป็นการรายงานในลักษณะค่าคะแนนควบคู่กับระดับผลการประเมิน (Rating Score) โดยจำแนกออกเป็น 7 ระดับ ดังนี้	
คะแนน	ระดับ
95.00 – 100	AA
85.00 – 94.99	A
75.00 – 84.99	B
65.00 – 74.99	C
55.00 – 64.99	D
50.00 – 54.99	E
0 – 49.99	F

หมายเหตุ:
• กรณีหน่วยงานดำเนินการได้ไม่ครบถ้วนตามขั้นตอนหรือตามระยะเวลาที่กำหนด ผลการประเมินของหน่วยงานจะแสดงสัญลักษณ์
** ซึ่งจะสะท้อนให้เห็นว่าเป็นผลการประเมินจากข้อมูลที่หน่วยงานดำเนินการได้ไม่ครบถ้วนตามที่กำหนด

ตารางสรุปเปรียบเทียบผลการประเมินคุณธรรมและความโปร่งใสในการดำเนินงานของหน่วยงานภาครัฐ (Integrity and Transparency Assessment : ITA) ประจำปีงบประมาณ พ.ศ. ๒๕๖๓ และ ๒๕๖๔ ตามตัวชี้วัดที่กำหนดเป็นกรอบเพื่อใช้ในปีงบประมาณ พ.ศ. ๒๕๖๔

ตัวชี้วัด	กำหนดคะแนน ตัวชี้วัด % (๒๕๖๔)	ปีงบประมาณ/คะแนน (%)		ผลการประเมิน ^๑ ปีงบประมาณ พ.ศ. ๒๕๖๔	
		๒๕๖๓	๒๕๖๔	ผ่าน	ไม่ผ่าน
๑.การปฏิบัติหน้าที่	๘๕.๐๐	๗๖.๖๑	๘๕.๓๔	√	
๒.ประสิทธิภาพการสื่อสาร	๘๕.๐๐	๖๘.๔๕	๘๘.๓๖	√	
๓.การปรับปรุงการทำงาน	๘๕.๐๐	๗๐.๑๑	๘๓.๘๖		√
๔.การใช้ทรัพย์สินของทางราชการ	๘๕.๐๐	๖๖.๑๔	๗๐.๙๐		√
๕.การใช้งบประมาณ	๘๕.๐๐	๖๕.๖๒	๖๘.๖๔		√
๖.การใช้อำนาจ	๘๕.๐๐	๖๗.๒๘	๖๙.๑๖		√
๗.การแก้ไขปัญหาการทุจริต	๘๕.๐๐	๖๓.๑๑	๗๒.๐๐		√
๘.คุณภาพการดำเนินงาน	๘๕.๐๐	๘๕.๐๗	๘๘.๓๗	√	
๙.การเปิดเผยข้อมูล	๘๕.๐๐	๖๓.๒๐	๙๐.๒๐	√	
๑๐.การป้องกันการทุจริต	๘๕.๐๐	๓๗.๕๐	๖๒.๕๐		√

จากผลคะแนนของการประเมินปีงบประมาณ พ.ศ.๒๕๖๔ สามารถสรุปผลและมีข้อเสนอแนะ ดังนี้

ด้าน IIT	มีตัวชี้วัด ๕ รายการ ดังนี้	ได้คะแนนรวม IIT ๗๓.๒๑
	๑. การปฏิบัติหน้าที่	๘๕.๓๔%
	๒. การใช้งบประมาณ	๖๘.๖๔%
	๓. การใช้อำนาจ	๖๙.๑๖%
	๔. การใช้ทรัพย์สินของราชการ	๗๐.๙๐%
	๕. การแก้ไขปัญหาการทุจริต	๗๒.๐๐%

สำนักงาน ป.ป.ช. ให้นิยมของ IIT ค่า หมายถึงบุคลากรในหน่วยงานตั้งแต่ระดับผู้บริการ ผู้อำนวยการ หัวหน้าข้าราชการ/พนักงาน ไปจนถึงลูกจ้าง/พนักงานจ้าง ที่ทำงานให้กับหน่วยงานมาเป็นระยะเวลาไม่น้อยกว่า ๑ ปี

สำหรับด้าน IIT บุคลากรขององค์การบริหารส่วนตำบล ได้ทำการตอบแบบประเมิน และเกณฑ์การประเมินตามเป้าหมาย (๘๕ คะแนนขึ้นไป) ซึ่งไม่ผ่านการประเมิน ตามตัวชี้วัดทั้งหมด ๕ รายการ ผู้ประเมินได้เสนอแนะเพื่อการปรับปรุงการดำเนินงานให้มีผลการประเมินที่ดียิ่งขึ้นในปีถัดไปดังนี้

- ๑) การปฏิบัติหน้าที่ จัดให้มีการเปิดเผยข้อมูลเกี่ยวกับขั้นตอน ระยะเวลาและผู้รับผิดชอบในการให้บริการ อย่างชัดเจน สร้างระบบการประเมินประสิทธิภาพการให้บริการของผู้มาติดต่อรับบริการ ณ จุดให้บริการ ได้โดยง่าย สะดวก และเป็นไปตามหลักการปกปิดความลับของผู้ให้ข้อมูล รวมทั้งกำหนดมาตรการบริหารงานบุคคลและการพิจารณาให้คุณ ให้โทษ ตามหลักคุณธรรมและความสามารถ
- ๒) การใช้งบประมาณ จัดให้มีการเปิดเผยข้อมูลการใช้จ่ายงบประมาณ แผนการจัดซื้อจัดจ้างหรือการจัดหาพัสดุ รวมถึงกระบวนการเบิกจ่ายงบประมาณโดยเปิดเผยและพร้อมกับการตรวจสอบจากทุกภาคส่วน ตลอดจนการจัดทำรายงานการใช้จ่ายงบประมาณอย่างสม่ำเสมอ
- ๓) การใช้อำนาจของผู้บริหารด้านการบริหารงานบุคคล จัดทำรายละเอียดของตำแหน่งงาน (Job description) และเกณฑ์การประเมินผลการปฏิบัติงานอย่างชัดเจนและเปิดเผย รวมทั้งการเปิดรับฟังความคิดเห็นของผู้ที่เกี่ยวข้องเพื่อปรับปรุงประสิทธิภาพการปฏิบัติงาน
- ๔) การใช้ทรัพย์สินของราชการ จัดทำคู่มือ และระเบียบการใช้ทรัพย์สินของทางราชการ สร้างระบบการกำกับดูแลและติดตามตรวจสอบ การยืม - คืน และการลงโทษอย่างเคร่งครัด
- ๕) การแก้ไขปัญหาการทุจริต มุ่งเสริมสร้างวัฒนธรรมการทำงานเพื่อประโยชน์สูงสุดของส่วนรวม มีจิตสาธารณะและพร้อมให้บริการประชาชนอย่างเต็มกำลังความสามารถ โดยจัดทำมาตรการการป้องกัน และมีระบบการติดตามตรวจสอบพฤติกรรมกรรมการทุจริตอย่างชัดเจนและเปิดเผย รวมทั้งการเปิดให้ประชาชนมีส่วนร่วมในการแสดงความคิดเห็นและการติดตามตรวจสอบการทำงานของหน่วยงานได้โดยง่ายและสะดวก

ด้าน EIT	มีตัวชี้วัด ๓ รายการ ดังนี้	ได้คะแนนรวม EIT ๘๖.๘๖
	๖. คุณภาพการดำเนินงาน	๘๘.๓๗%
	๗. ประสิทธิภาพการสื่อสาร	๘๘.๓๖%
	๘. การปรับปรุงการทำงาน	๘๓.๘๖%

สำนักงาน ป.ป.ช. ให้นิยามคำว่า EIT ว่าบุคคล นิติบุคคล บริษัทเอกชน หรือหน่วยงานของรัฐอื่น ที่มารับบริการหรือมาติดต่อตามภารกิจของหน่วยงานในปีงบประมาณ พ.ศ.๒๕๖๔

สำหรับด้าน EIT เป็นการประเมินการรับรู้ผู้มีส่วนได้ส่วนเสียจากภายนอกได้ทำการตอบแบบประเมิน และเกณฑ์การประเมินตามเป้าหมาย (๘๕ คะแนนขึ้นไป) ซึ่งไม่ผ่านการประเมิน ด้านการปรับปรุงการทำงาน

- ๑) คุณภาพการดำเนินงาน ประชาสัมพันธ์เกี่ยวกับระบบและขั้นตอนการให้บริการงานด้านต่างๆ อย่างทั่วถึง และส่งเสริมให้มีการฝึกอบรมพัฒนาเพิ่มพูนทักษะและความรู้เกี่ยวกับการปฏิบัติงานอย่างสม่ำเสมอ

๒) ประสิทธิภาพการสื่อสาร จัดทำสื่อประชาสัมพันธ์และเปิดเผยข้อมูลบนเว็บไซต์หลักของหน่วยงานให้ง่ายต่อการเข้าถึงข้อมูล และมีการปฏิสัมพันธ์แลกเปลี่ยนข้อมูลข่าวสารกันอย่างชัดเจนและต่อเนื่อง

๓) การปรับปรุงระบบการทำงาน สร้างกระบวนการปรึกษาหารือระหว่างผู้บริหารและบุคลากรเพื่อร่วมกันทบทวนปัญหาและอุปสรรคในการปฏิบัติงานอย่างเป็นระบบ และส่งเสริมให้ผู้รับบริการและประชาชนทั่วไปมีส่วนร่วมในการแสดงความคิดเห็นหรือให้คำแนะนำในการพัฒนาและปรับปรุงคุณภาพและมาตรฐานการให้บริการได้โดยสะดวก

ด้าน OIT	มีตัวชี้วัด ๒ รายการ ดังนี้	ได้คะแนนรวม OIT ๗๖.๓๕
	๙. การเปิดเผยข้อมูล	๙๐.๒๐%
	๑๐. ประสิทธิภาพการสื่อสาร	๖๒.๕๐%

การประเมินผลที่ได้ผลคะแนนสูงสุดรายตัวชี้วัด คือ

การเปิดเผยข้อมูล	คะแนน	๙๐.๒๐%
-ข้อมูลพื้นฐาน		
-การบริหารงาน		
-การบริหารเงินงบประมาณ		
-การบริหารและพัฒนาทรัพยากรบุคคล		
-การส่งเสริมความโปร่งใส		

การประเมินผลที่ได้ผลคะแนนต่ำสุดรายตัวชี้วัด คือ

การป้องกันการทุจริต	คะแนน	๖๒.๕๐%
- การดำเนินการเพื่อป้องกันการทุจริต		
- มาตรการภายในเพื่อป้องกันการทุจริต		

สำนักงาน ป.ป.ช. ให้นิยามว่า หมายถึง หน่วยงาน (เว็บไซต์ของหน่วยงาน) เป็นการเปิดเผยข้อมูลพื้นฐานต่างๆ ที่เป็นปัจจุบันของหน่วยงานสู่สาธารณะบนเว็บไซต์ของหน่วยงานอย่างครบถ้วนสมบูรณ์และง่ายต่อการเข้าถึงและแสดงเจตนาธรรมณ์ในการป้องปรามการทุจริตโดยมีมาตรการที่เป็นธรรม

สำหรับด้าน OIT พบว่า คะแนนผ่านเกณฑ์เป้าหมาย ๘๕ คะแนนขึ้นไป และองค์การบริหารส่วนตำบลโนนสมบูรณ์ ได้คะแนนรวม ๗๖.๓๕

ผู้ประเมินได้เสนอแนะเพื่อการปรับปรุงการดำเนินงานให้มีผลการประเมินที่ดียิ่งขึ้นในปีถัดไปดังนี้

- ๑) การเปิดเผยข้อมูล เน้นการเผยแพร่ข้อมูลพื้นฐานเกี่ยวกับการปฏิบัติงาน ประกอบด้วยข้อมูลด้านการบริหารงานทั่วไป งบประมาณ การจัดซื้อจัดจ้างหรือจัดหาพัสดุและการบริหารทรัพยากรบุคคล รวมทั้งข่าวประชาสัมพันธ์ และมีช่องทางการปฏิสัมพันธ์กับผู้รับบริการและประชาชนทั่วไป และการให้บริการผ่าน e-service โดยต้องเผยแพร่ในหัวข้อหรือตำแหน่งที่สามารถเข้าถึงและสืบค้นข้อมูลได้โดยง่าย ทุกช่วงเวลา
- ๒) การป้องกันการทุจริต จัดประชุมเตรียมความพร้อมเข้ารับการประเมิน ITA ก่อนจะศึกษาและวิเคราะห์ผลการประเมินของปีที่ผ่านมาเพื่อกำหนดแนวทางในการปรับปรุงและพัฒนา และต้องมีการพัฒนาทักษะความรู้ความสามารถของบุคลากรผู้ดูแลเว็บไซต์ของหน่วยงานในการปรับปรุงระบบให้ทันสมัยและมีการติดต่อสื่อสารผ่านเว็บไซต์ได้อย่างรวดเร็วและมีประสิทธิภาพ

ผลการประเมินปีงบประมาณ พ.ศ.๒๕๖๔

ตัวชี้วัด	คะแนนที่ได้	ผลการประเมินฯ ปีงบประมาณ พ.ศ. ๒๕๖๔		หมายเหตุ
		ผ่าน	ไม่ผ่าน	
แบบวัดการรับรู้ของผู้มีส่วนได้เสียภายใน (IIT)				
แบบวัด IIT เป็นการประเมินการรับรู้ ของบุคลากรภายในเกี่ยวกับ ๑. การปฏิบัติหน้าที่ ๒. การใช้งบประมาณ ๓. การใช้อำนาจ ๔. การใช้ทรัพย์สินของราชการ ๕. การแก้ไขปัญหาการทุจริต	๘๕.๓๔ ๖๘.๖๔ ๖๙.๑๖ ๗๐.๙๐ ๗๒.๐๐	✓ 	✓ ✓ ✓ ✓	ผลการประเมิน พบว่า ๑.บุคลากรภายใน รับรู้ในเรื่อง การ ปฏิบัติหน้าที่ และการใช้อำนาจ อยู่ ในระดับที่ผ่านเกณฑ์การประเมินที่ ปชช. กำหนด ๒.บุคลากรภายใน มีการรับรู้ในเรื่อง การใช้งบประมาณ,การใช้ทรัพย์สิน ของราชการ และการแก้ไขปัญหา การทุจริต อยู่ในระดับที่ไม่ผ่านเกณฑ์ การประเมินที่ ปชช. กำหนด
แบบวัดการรับรู้ของผู้มีส่วนได้ส่วนเสียภายนอก (EIT)				
ด้าน EIT ผลการประเมินมาจากความคิดเห็น ของบุคคล นิติบุคคล บริษัทเอกชน หรือ หน่วยงานของรัฐอื่น ๆ ที่มา รับบริการจากเทศบาลฯ ๑. คุณภาพการดำเนินงาน ๒. ประสิทธิภาพการสื่อสาร ๓. การปรับปรุงการทำงาน	๘๘.๓๗ ๘๘.๓๖ ๘๓.๘๖	✓ ✓ 	✓	สำหรับด้าน EIT เป็นการประเมิน การรับรู้ของบุคลากรภายนอก ผลการประเมิน พบว่า ไม่ผ่านเกณฑ์การประเมินที่ ปชช. กำหนด ๒ หัวข้อ ดังนั้น จะต้องมีการ ปรับปรุงและพัฒนาในเรื่อง ดังกล่าวให้ประชาชนรับรู้ในระดับ ที่ผ่านเกณฑ์ต่อไป
แบบตรวจการเปิดเผยข้อมูลสาธารณะ (OIT)				
ด้าน OIT หน่วยงาน (เว็บไซต์ของหน่วยงาน) มีตัวชี้วัด ๒ รายการ ดังนี้ ๑. การเปิดเผยข้อมูล - ข้อมูลพื้นฐาน - การบริหารงาน - การบริหารเงินงบประมาณ - การบริหารและพัฒนา ทรัพยากรบุคคล - การส่งเสริมความโปร่งใส ๒. การป้องกันการทุจริต - การดำเนินการเพื่อป้องกันการ ทุจริต - มาตรการภายในเพื่อป้องกันการ ทุจริต	๙๐.๒๐ ๖๒.๕๐	✓ 	✓	เป็นการเปิดเผยข้อมูลของอบต.ฯ ผ่านเว็บไซต์หลัก ต้องปรับปรุงต่อไป ได้แก่ ๐๐๑ โครงสร้าง ไม่พบข้อมูลโครงสร้างลักษณะ แผนผัง ตำแหน่งสำคัญของผู้บริหาร ท้องถิ่นและสภาท้องถิ่น ๐๐๒ ข้อมูลผู้บริหาร : องค์กรประกอบ ไม่ครบถ้วน ๐๑๖ รายงานผลการสำรวจความ พึงพอใจการให้บริการ ไม่พบรายงานผลการสำรวจความ พึงพอใจในการให้บริการ ๐๒๔ รายงานผลการจัดซื้อจัดจ้าง หรือการจัดหาพัสดุประจำปี

ตัวชี้วัด	คะแนนที่ได้	ผลการประเมินฯ ปีงบประมาณ พ.ศ. ๒๕๖๔		หมายเหตุ
		ผ่าน	ไม่ผ่าน	
<u>ด้าน OIT</u> หน่วยงาน (เว็บไซต์ของหน่วยงาน) (ต่อ)			√	O๓๖ การประเมินความเสี่ยงการทุจริตประจำปี -ไม่เป็นรายงานสำหรับปี ๒๕๖๔ O๓๗ การดำเนินการเพื่อจัดการความเสี่ยงการทุจริต : ไม่พบกิจกรรมที่สอดคล้องกับข้อมูลมาตรการหรือการดำเนินการในข้อ O๓๖ O๔๓ การดำเนินการตามมาตรการส่งเสริมคุณธรรมและความโปร่งใส: ไม่ได้มีผลการวิเคราะห์ในข้อ O๔๒ ซึ่งต้องสอดคล้องกัน

สรุปผลคะแนนการประเมินคุณธรรมและความโปร่งใสในการดำเนินงานของหน่วยงานภาครัฐ
ประจำปี พ.ศ. ๒๕๖๔

คะแนนภาพรวมหน่วยงานองค์การบริหารส่วนตำบลโนนสมบูรณ์

คะแนนรวม ๗๘.๕๖ คะแนน จากคะแนนเต็ม ๑๐๐ คะแนน โดยมี ผลการประเมินระดับ B
คือ ไม่ผ่านการประเมิน

เปรียบเทียบผลการประเมิน

ปี พ.ศ. ๒๕๖๓ คะแนนรวม ๖๒.๗๗

ปี พ.ศ. ๒๕๖๔ คะแนนรวม ๗๘.๕๖

คะแนนเพิ่มขึ้น +๑๕.๗๙

ตารางเปรียบเทียบคะแนนปีงบประมาณ พ.ศ. ๒๕๖๓ และ พ.ศ. ๒๕๖๔
การกำหนดตัวชี้วัดในการประเมิน ITA ประจำปีงบประมาณ พ.ศ. ๒๕๖๕
เพื่อใช้เป็นกรอบในการรองรับการประเมินขององค์การบริหารส่วนตำบลโนนสมบูรณ์

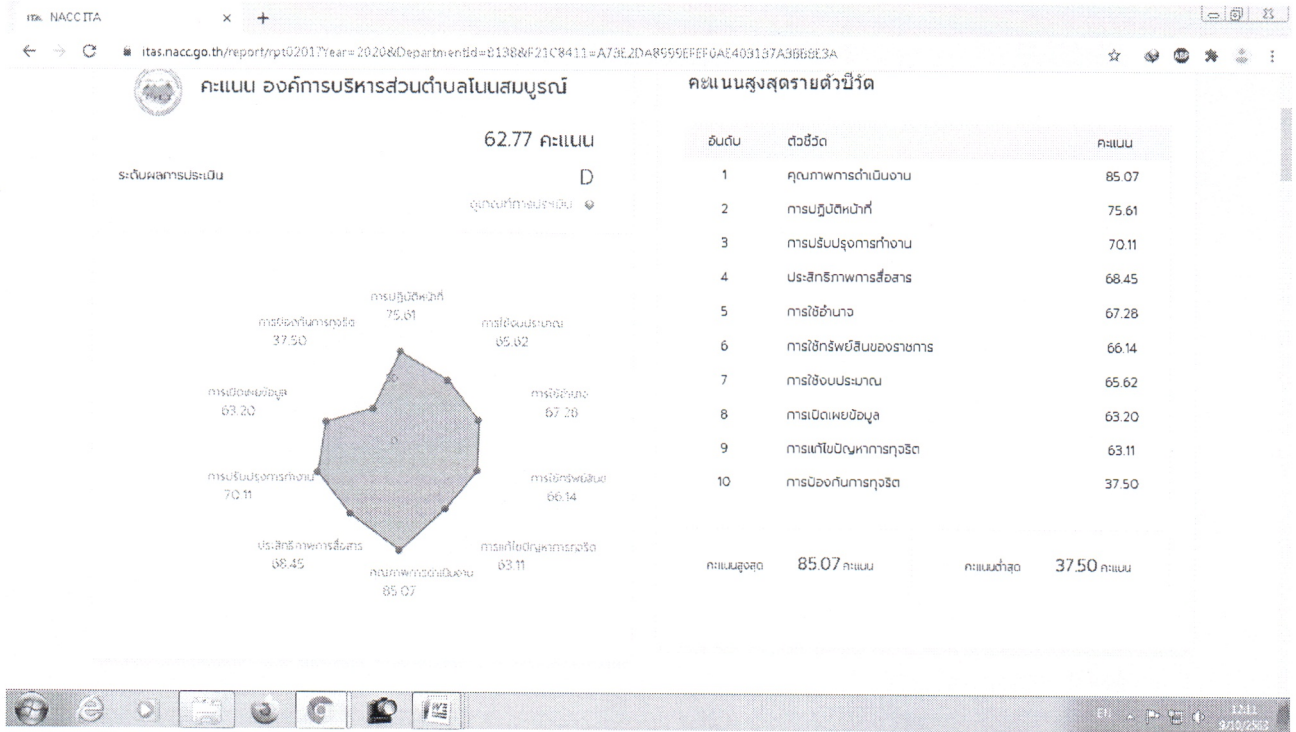
ตัวชี้วัด	คะแนน % (๒๕๖๓)	กำหนด คะแนนตัวชี้วัด % (๒๕๖๓)	คะแนน % (๒๕๖๔)	กำหนด คะแนนตัวชี้วัด % (๒๕๖๕)
1.การปฏิบัติหน้าที่	๗๕.๖๑	๘๕.๐๐	๘๕.๓๔	๙๐.๐๐
2.ประสิทธิภาพการสื่อสาร	๖๘.๔๕	๘๕.๐๐	๘๘.๓๖	๘๕.๐๐
3.การปรับปรุงการทำงาน	๗๐.๑๑	๘๕.๐๐	๘๓.๘๖	๙๐.๐๐
4.การใช้ทรัพย์สินของราชการ	๖๖.๑๔	๘๕.๐๐	๗๐.๙๐	๘๕.๐๐
5.การใช้งบประมาณ	๖๕.๖๒	๘๕.๐๐	๖๘.๖๔	๘๕.๐๐
6.การใช้อำนาจ	๖๗.๒๘	๘๕.๐๐	๖๙.๑๖	๘๕.๐๐
7.การแก้ไขปัญหาการทุจริต	๓๗.๕๐	๘๕.๐๐	๗๒.๐๐	๘๕.๐๐
8.คุณภาพการดำเนินงาน	๘๕.๐๗	๘๕.๐๐	๘๘.๓๗	๘๕.๐๐
9.การเปิดเผยข้อมูล	๖๓.๒๐	๘๕.๐๐	๙๐.๒๐	๙๐.๐๐
10.การป้องกันการทุจริต	๓๗.๕๐	๘๕.๐๐	๖๒.๕๐	๙๐.๐๐

ข้อเสนอแนะ

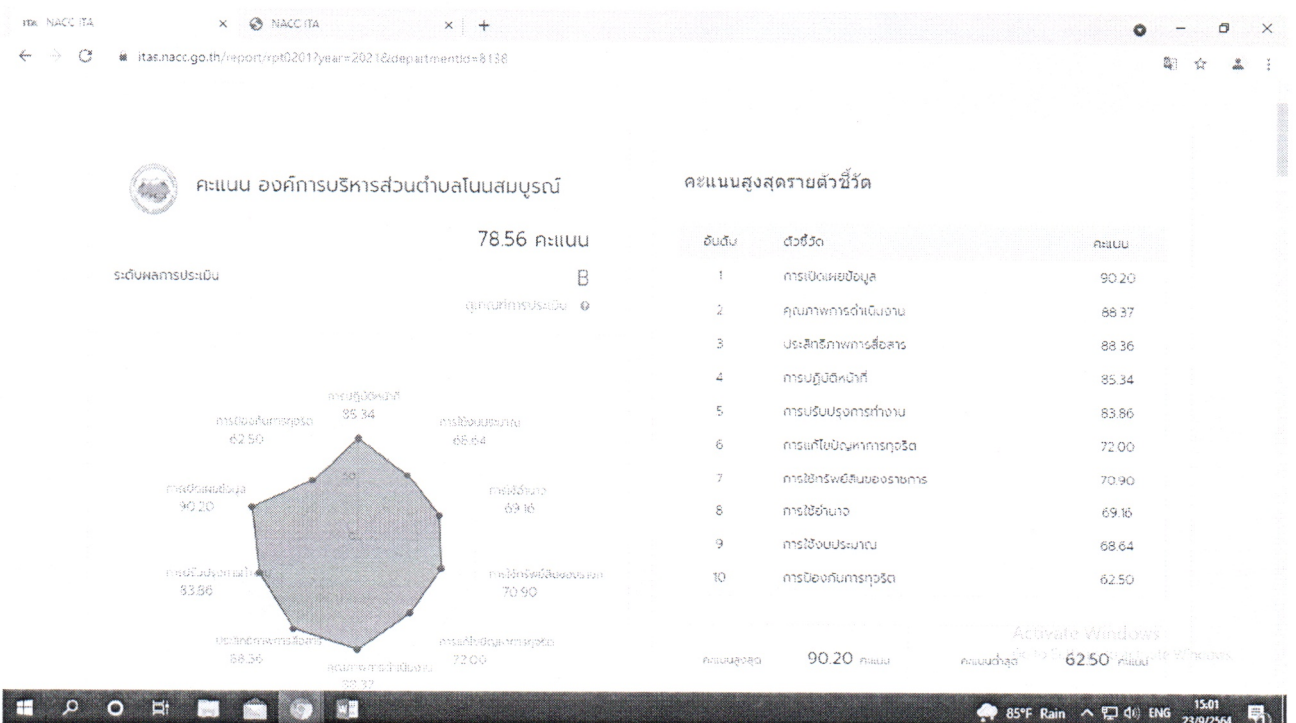
จากผลคะแนนคุณธรรมและความโปร่งใสในการดำเนินงานของหน่วยงานภาครัฐ ประจำปี ๒๕๖๔ ซึ่งประเด็นในการบริหารจัดการให้ดียิ่งขึ้น คือ การเปิดเผย การแสดงผลการดำเนินการตามมาตรการเพื่อส่งเสริมคุณธรรมและความโปร่งใสภายในหน่วยงานโดยมีข้อมูลรายละเอียด การนำมาตรการเพื่อส่งเสริมคุณธรรมและความโปร่งใสภายในหน่วยงานไปสู่การปฏิบัติอย่างเป็นรูปธรรม และเป็นการดำเนินการในปีที่รับการประเมิน การแสดงกิจกรรมถึงการจัดการความเสี่ยงในกรณีที่น่าจะก่อให้เกิดการทุจริตหรือก่อให้เกิดกาขัดกันระหว่างผลประโยชน์ส่วนตนกับผลประโยชน์ส่วนร่วมของหน่วยงาน หน่วยงานควรมีการวางแผนการแก้ไขปรับปรุงอย่างต่อเนื่อง การส่งเสริมกลไกการทำงานที่เปิดเผยจะสามารถสร้างความมั่นใจศรัทธาในมุมมองของสาธารณชนได้มากยิ่งขึ้นในปีต่อไป

ผลการประเมินคุณธรรมและความโปร่งใสในการดำเนินงานของหน่วยงานภาครัฐ ITA

คะแนนภาพรวมหน่วยงานองค์การบริหารส่วนตำบลโนนสมบูรณ์ ประจำปีงบประมาณ พ.ศ. ๒๕๖๓



คะแนนภาพรวมหน่วยงานองค์การบริหารส่วนตำบลโนนสมบูรณ์ ประจำปีงบประมาณ พ.ศ. ๒๕๖๔



ผลคะแนนแบบวัดการรับรู้ IIT (คะแนนรวม 73.21)

itac NACC ITA x NACC ITA x +

itas.nacc.go.th/report/rpt0201?year=2021&departmentid=8138

ภาพรวม แบบวัดการรับรู้ IIT แบบวัดการรับรู้ EIT แบบ OIT

รายละเอียดผลการประเมิน ประจำปีงบประมาณ 2564 คะแนนรวม IIT 73.21

IIT	คะแนนเฉลี่ย	IIT	คะแนนเฉลี่ย	IIT	คะแนนเฉลี่ย	IIT	คะแนนเฉลี่ย
1 การปฏิบัติหน้าที่	85.34	2 การใช้งบประมาณ	68.64	3 การใช้อำนาจ	69.16	4 การใช้ทรัพย์สินของราชการ	ค.บ.

I1 บุคลากรในหน่วยงานของท่าน ปฏิบัติงานหรือให้บริการแก่ผู้ที่มาติดต่อ ตามประเด็นดังต่อไปนี้ มากน้อยเพียงใด 77.13

หัวข้อการประเมิน	น้อยที่สุด หรือไม่มีเลย	น้อย	มาก	มากที่สุด	คะแนน
เป็นไปตามขั้นตอนที่กำหนด	4.76%	2.38%	50.00%	42.86%	77.14
เป็นไปตามระยะเวลาที่กำหนด	4.76%	4.76%	45.24%	45.24%	77.12

I2 บุคลากรในหน่วยงานของท่าน ปฏิบัติงานหรือให้บริการ แก่ผู้มาติดต่อทั่ว ๆ ไป กับผู้มาติดต่อที่รู้จักเป็นการส่วนตัวอย่างเท่าเทียมกัน มากน้อยเพียงใด 72.36

หัวข้อการประเมิน	น้อยที่สุด หรือไม่มีเลย	น้อย	มาก	มากที่สุด	คะแนน

83°F Light rain 11:48 23/9/2564

itac NACC ITA x NACC ITA x +

itas.nacc.go.th/report/rpt0201?year=2021&departmentid=8138

ภาพรวม แบบวัดการรับรู้ IIT แบบวัดการรับรู้ EIT แบบ OIT

รายละเอียดผลการประเมิน ประจำปีงบประมาณ 2564 คะแนนรวม IIT 73.21

ใช้งบประมาณ	คะแนนเฉลี่ย	IIT	คะแนนเฉลี่ย	IIT	คะแนนเฉลี่ย	IIT	คะแนนเฉลี่ย
	68.64	3 การใช้อำนาจ	69.16	4 การใช้ทรัพย์สินของราชการ	70.90	5 การแก้ไขปัญหาการทุจริต	72.00

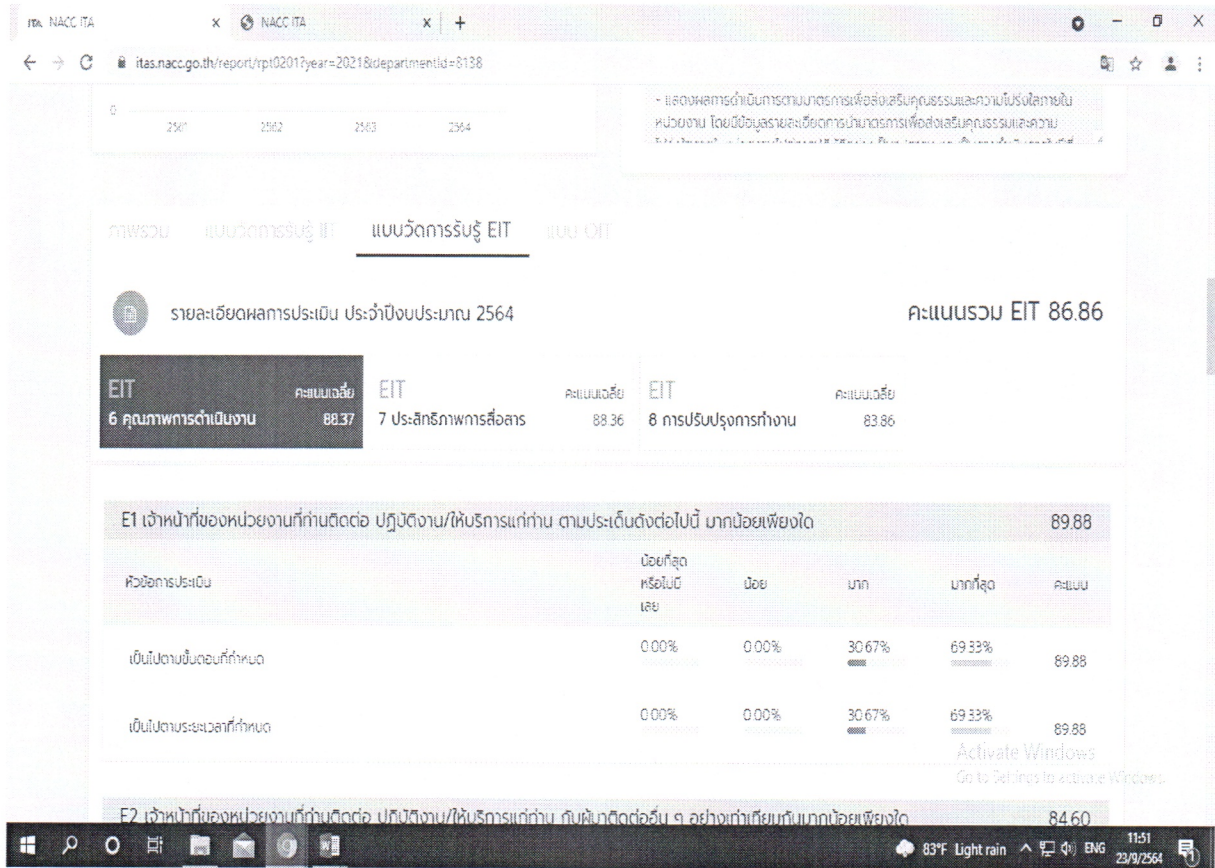
I1 บุคลากรในหน่วยงานของท่าน ปฏิบัติงานหรือให้บริการแก่ผู้ที่มาติดต่อ ตามประเด็นดังต่อไปนี้ มากน้อยเพียงใด 77.13

หัวข้อการประเมิน	น้อยที่สุด หรือไม่มีเลย	น้อย	มาก	มากที่สุด	คะแนน
เป็นไปตามขั้นตอนที่กำหนด	4.76%	2.38%	50.00%	42.86%	77.14
เป็นไปตามระยะเวลาที่กำหนด	4.76%	4.76%	45.24%	45.24%	77.12

I2 บุคลากรในหน่วยงานของท่าน ปฏิบัติงานหรือให้บริการ แก่ผู้มาติดต่อทั่ว ๆ ไป กับผู้มาติดต่อที่รู้จักเป็นการส่วนตัวอย่างเท่าเทียมกัน มาก

88°F Cloudy 14:24 23/9/2564

ผลคะแนนแบบวัดการรับรู้ EIT (คะแนนรวม 86.86)



ผลคะแนนแบบวัดการรับรู้ OIT (คะแนนรวม 76.35)

itac.nacc.go.th/report/rpt02017?year=2021&departmentid=8128

แสดงผลการดำเนินการตามมาตรฐานเพื่อส่งเสริมคุณธรรมและความโปร่งใสภายในหน่วยงาน โดยข้อมูลรายละเอียดการนำมาตรฐานเพื่อส่งเสริมคุณธรรมและความโปร่งใสมาใช้ในการดำเนินงาน

ภาพรวม แบบวัดการรับรู้ IT แบบวัดการรับรู้ ETI **แบบ OIT**

รายละเอียดผลการประเมิน ประจำปีงบประมาณ 2564 คะแนนรวม OIT 76.35

OIT	คะแนนเฉลี่ย	OIT	คะแนนเฉลี่ย
9 การเปิดเผยข้อมูล	90.20	10 การป้องกันการทุจริต	62.50

ตัวชี้วัดย่อยที่ 9.1 ข้อมูลพื้นฐาน

ข้อมูลพื้นฐาน

ชื่อ	ประเด็นการตรวจ	ความคิดเห็น	คะแนน
O1	โครงสร้าง	ไม่พบข้อมูลโครงสร้างลักษณะแผนผัง ตำแหน่งสำคัญของผู้บริหารท้องถิ่นและสภาท้องถิ่น	0.00
O2	ข้อมูลผู้บริหาร	ไม่พบข้อมูลช่องทางการติดต่อของผู้บริหาร	0.00
O3	อำนาจหน้าที่		100.00
O4	แผนยุทธศาสตร์หรือแผนพัฒนาหน่วยงาน		100.00


88°F Light rain 11:53 23/9/2564

ผลการประเมินคุณธรรมและความโปร่งใสในการดำเนินงานของหน่วยงานภาครัฐ

ประจำปีงบประมาณ พ.ศ. 2564
ประเภทองค์กรปกครองส่วนท้องถิ่น

พื้นที่ภาค 3
จังหวัดอุบลราชธานี

ที่	หน่วยงาน	อำเภอ	คะแนน 2564	ระดับผล การประเมิน	เปรียบเทียบกับ ที่ผ่านมา	เปรียบเทียบกับ เกณฑ์*
1	องค์การบริหารส่วนจังหวัดอุบลราชธานี	เมืองอุบลราชธานี	81.85	B	+16.45	ไม่ผ่าน
2	เทศบาลนครอุบลราชธานี	เมืองอุบลราชธานี	92.40	A	+33.77	ผ่าน
3	เทศบาลเมืองเดชอุดม	เดชอุดม	89.11	A	+20.26	ผ่าน
4	เทศบาลเมืองพิบูลมังสาหาร	พิบูลมังสาหาร	59.54	D	+10.20	ไม่ผ่าน
5	เทศบาลเมืองแจระแม	เมืองอุบลราชธานี	78.77	B	+12.38	ไม่ผ่าน
6	เทศบาลเมืองวารินชำราบ	วารินชำราบ	74.75	C	+6.24	ไม่ผ่าน
7	เทศบาลตำบลกุดข้าวปุ้น	กุดข้าวปุ้น	66.80	C	+19.44	ไม่ผ่าน
8	เทศบาลตำบลขามบ่อม	เขมราฐ	51.24	E	+1.32	ไม่ผ่าน
9	เทศบาลตำบลเขมราฐ	เขมราฐ	48.87	F	-2.46	ไม่ผ่าน
10	เทศบาลตำบลเทพวงศา	เขมราฐ	83.00	B	+19.64	ไม่ผ่าน
11	เทศบาลตำบลหนองนกทา	เขมราฐ	42.65	F	-3.47	ไม่ผ่าน
12	เทศบาลตำบลหนองผือ	เขมราฐ	49.53	F	+1.64	ไม่ผ่าน
13	เทศบาลตำบลห้วยนา	เขมราฐ	54.16	E	+3.24	ไม่ผ่าน
14	เทศบาลตำบลเชียงโน	เชียงโน	55.33	D	+3.02	ไม่ผ่าน
15	เทศบาลตำบลบ้านกอก	เชียงโน	71.91	C	+11.92	ไม่ผ่าน
16	เทศบาลตำบลห้วยเรือ	เชียงโน	51.25	E	-4.43	ไม่ผ่าน
17	เทศบาลตำบลบ้านด่านโขงเจียม	โขงเจียม	83.32	B	+34.89	ไม่ผ่าน
18	เทศบาลตำบลกุดประทาย	เดชอุดม	97.89	AA	+29.01	ผ่าน
19	เทศบาลตำบลนาสว่าง	เดชอุดม	80.53	B	+11.11	ไม่ผ่าน
20	เทศบาลตำบลวังงาม	เดชอุดม	68.42	C	+12.46	ไม่ผ่าน
21	เทศบาลตำบลโพนงาม	เดชอุดม	80.51	B	-3.14	ไม่ผ่าน
22	เทศบาลตำบลตระการพิชัยผล	ตระการพิชัยผล	68.76	C	+10.47	ไม่ผ่าน
23	เทศบาลตำบลตาลชุม	ตาลชุม	74.84	C	+19.34	ไม่ผ่าน
24	เทศบาลตำบลนาจะหลวย	นาจะหลวย	56.30	D	+1.28	ไม่ผ่าน
25	เทศบาลตำบลภูงองนายอ	นาจะหลวย	67.81	C	+16.76	ไม่ผ่าน
26	เทศบาลตำบลนาจาน	นาเยี่ย	52.22	E	-1.25	ไม่ผ่าน
27	เทศบาลตำบลนาเยี่ย	นาเยี่ย	86.40	A	+12.85	ผ่าน
28	เทศบาลตำบลนาเรือง	นาเยี่ย	79.19	B	+29.06	ไม่ผ่าน
29	เทศบาลตำบลสีเหล็ก	น้ำขุ่น	52.65	E	-1.02	ไม่ผ่าน
30	เทศบาลตำบลตาเกา	น้ำขุ่น	83.13	B	+7.80	ไม่ผ่าน
31	เทศบาลตำบลโง	น้ำขุ่น	73.00	C	+16.24	ไม่ผ่าน
32	เทศบาลตำบลน้ำขุ่น	น้ำขุ่น	59.40	D	+7.36	ไม่ผ่าน
33	เทศบาลตำบลสิวีเข็ญ	น้ำขุ่น	83.03	B	+7.92	ไม่ผ่าน
34	เทศบาลตำบลคอแลน	บุณฑริก	73.95	C	+15.15	ไม่ผ่าน
35	เทศบาลตำบลนาโพธิ์	บุณฑริก	66.14	C	+15.83	ไม่ผ่าน
36	เทศบาลตำบลบุณฑริก	บุณฑริก	59.19	D	-1.49	ไม่ผ่าน
37	เทศบาลตำบลกุดขมุก	พิบูลมังสาหาร	97.46	AA	+14.74	ผ่าน
38	เทศบาลตำบลโพธิ์ไทร	พิบูลมังสาหาร	87.21	A	+36.13	ผ่าน



ที่	หน่วยงาน	อำเภอ	คะแนน	ระดับผลการประเมิน	เปรียบเทียบกับปีที่ผ่านมา	เปรียบเทียบกับเกณฑ์*
			2564			
86	องค์การบริหารส่วนตำบลโขงเจียม	โขงเจียม	69.99	C	+8.83	ไม่ผ่าน
87	องค์การบริหารส่วนตำบลนาโพธิ์กลาง	โขงเจียม	57.08	D	+5.46	ไม่ผ่าน
88	องค์การบริหารส่วนตำบลหนองแสงใหญ่	โขงเจียม	55.47	D	-2.36	ไม่ผ่าน
89	องค์การบริหารส่วนตำบลห้วยไผ่	โขงเจียม	67.30	C	+6.97	ไม่ผ่าน
90	องค์การบริหารส่วนตำบลห้วยยาง	โขงเจียม	77.80	B	+21.01	ไม่ผ่าน
91	องค์การบริหารส่วนตำบลคำไฮใหญ่	คอนมุดแดง	92.76	A	+38.39	ผ่าน
92	องค์การบริหารส่วนตำบลคอนมุดแดง	คอนมุดแดง	57.53	D	+2.13	ไม่ผ่าน
93	องค์การบริหารส่วนตำบลท่าเมือง	คอนมุดแดง	68.82	C	+17.23	ไม่ผ่าน
94	องค์การบริหารส่วนตำบลเหล่าแดง	คอนมุดแดง	73.26	C	+18.95	ไม่ผ่าน
95	องค์การบริหารส่วนตำบลกลาง	เดชอุดม	89.50	A	+23.08	ผ่าน
96	องค์การบริหารส่วนตำบลแก้ง	เดชอุดม	87.57	A	+11.14	ผ่าน
97	องค์การบริหารส่วนตำบลคำครั่ง	เดชอุดม	93.10	A	+12.09	ผ่าน
98	องค์การบริหารส่วนตำบลตบหุ	เดชอุดม	69.49	C	+9.57	ไม่ผ่าน
99	องค์การบริหารส่วนตำบลท่าโพธิ์ศรี	เดชอุดม	63.30	D	+4.40	ไม่ผ่าน
100	องค์การบริหารส่วนตำบลทุ่งเทิง	เดชอุดม	45.53	F	-4.48	ไม่ผ่าน
101	องค์การบริหารส่วนตำบลนากระแซง	เดชอุดม	72.44	C	+16.65	ไม่ผ่าน
102	องค์การบริหารส่วนตำบลนาเจริญ	เดชอุดม	69.36	C	+18.67	ไม่ผ่าน
103	องค์การบริหารส่วนตำบลนาสว่าง	เดชอุดม	60.87	D	+3.41	ไม่ผ่าน
104	องค์การบริหารส่วนตำบลโนนสมบูรณ์	เดชอุดม	78.56	B	+15.79	ไม่ผ่าน ✓
105	องค์การบริหารส่วนตำบลบัวงาม	เดชอุดม	90.51	A	+11.54	ผ่าน
106	องค์การบริหารส่วนตำบลป่าโมง	เดชอุดม	89.93	A	+6.61	ผ่าน
107	องค์การบริหารส่วนตำบลเมืองเดช	เดชอุดม	94.92	A	+4.11	ผ่าน
108	องค์การบริหารส่วนตำบลสมสะอาด	เดชอุดม	68.07	C	+1.81	ไม่ผ่าน
109	องค์การบริหารส่วนตำบลกระเดียน	ตระการพิชัยผล	87.82	A	+7.14	ผ่าน
110	องค์การบริหารส่วนตำบลกุดยาลวน	ตระการพิชัยผล	59.05	D	+3.00	ไม่ผ่าน
111	องค์การบริหารส่วนตำบลกุดศุภกร	ตระการพิชัยผล	51.93	E	-0.82	ไม่ผ่าน
112	องค์การบริหารส่วนตำบลเกษม	ตระการพิชัยผล	62.11	D	+10.87	ไม่ผ่าน
113	องค์การบริหารส่วนตำบลขามเปี้ย	ตระการพิชัยผล	96.73	AA	+24.83	ผ่าน
114	องค์การบริหารส่วนตำบลคอนสาย	ตระการพิชัยผล	50.57	E	-7.00	ไม่ผ่าน
115	องค์การบริหารส่วนตำบลคำเจริญ	ตระการพิชัยผล	62.75	D	+3.60	ไม่ผ่าน
116	องค์การบริหารส่วนตำบลโคกจาน	ตระการพิชัยผล	81.43	B	+24.35	ไม่ผ่าน
117	องค์การบริหารส่วนตำบลเซเป็ด	ตระการพิชัยผล	57.03	D	-5.10	ไม่ผ่าน
118	องค์การบริหารส่วนตำบลตระการ	ตระการพิชัยผล	56.44	D	+4.13	ไม่ผ่าน
119	องค์การบริหารส่วนตำบลตากแดด	ตระการพิชัยผล	89.75	A	+8.75	ผ่าน
120	องค์การบริหารส่วนตำบลด้าแซ้	ตระการพิชัยผล	62.72	D	+2.15	ไม่ผ่าน
121	องค์การบริหารส่วนตำบลท่าหลวง	ตระการพิชัยผล	65.56	C	+0.14	ไม่ผ่าน
122	องค์การบริหารส่วนตำบลนาหิน	ตระการพิชัยผล	69.54	C	+7.04	ไม่ผ่าน
123	องค์การบริหารส่วนตำบลนาสะไม	ตระการพิชัยผล	62.24	D	+9.16	ไม่ผ่าน
124	องค์การบริหารส่วนตำบลโนนงุง	ตระการพิชัยผล	60.88	D	+2.37	ไม่ผ่าน
125	องค์การบริหารส่วนตำบลบ้านแดง	ตระการพิชัยผล	69.13	C	+11.16	ไม่ผ่าน
126	องค์การบริหารส่วนตำบลเป้า	ตระการพิชัยผล	69.19	C	+2.14	ไม่ผ่าน
127	องค์การบริหารส่วนตำบลสะเทือ	ตระการพิชัยผล	72.44	C	+23.34	ไม่ผ่าน
128	องค์การบริหารส่วนตำบลหนองเต่า	ตระการพิชัยผล	71.92	C	+8.56	ไม่ผ่าน
129	องค์การบริหารส่วนตำบลห้วยฝ้ายพัฒนา	ตระการพิชัยผล	52.40	E	+6.36	ไม่ผ่าน
130	องค์การบริหารส่วนตำบลโหล่ทุ่ง	ตระการพิชัยผล	95.49	AA	+5.82	ผ่าน
131	องค์การบริหารส่วนตำบลคำหว้า	ตาลชุม	84.22	B	+12.47	ไม่ผ่าน
132	องค์การบริหารส่วนตำบลจิกเทิง	ตาลชุม	60.61	D	+9.54	ไม่ผ่าน

